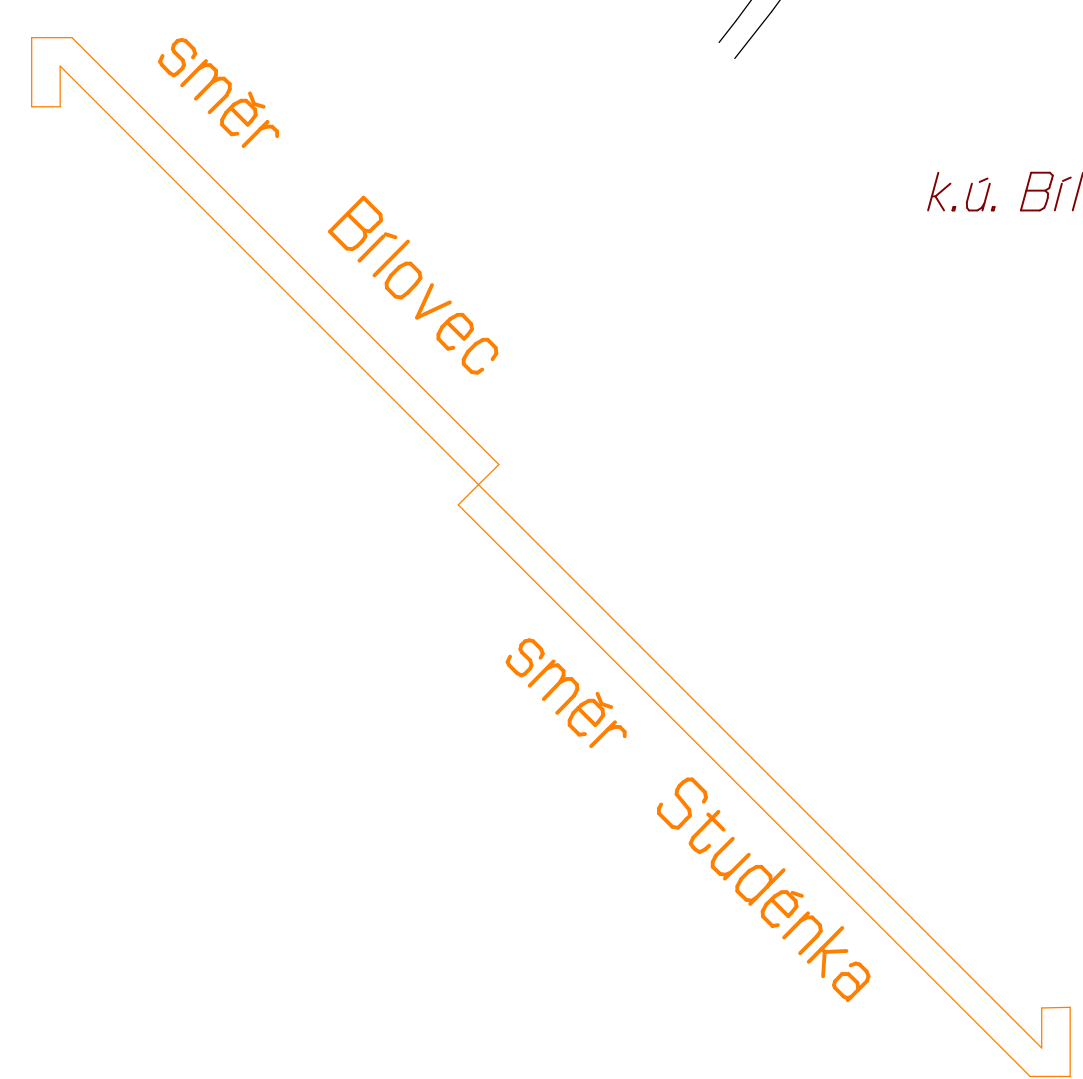
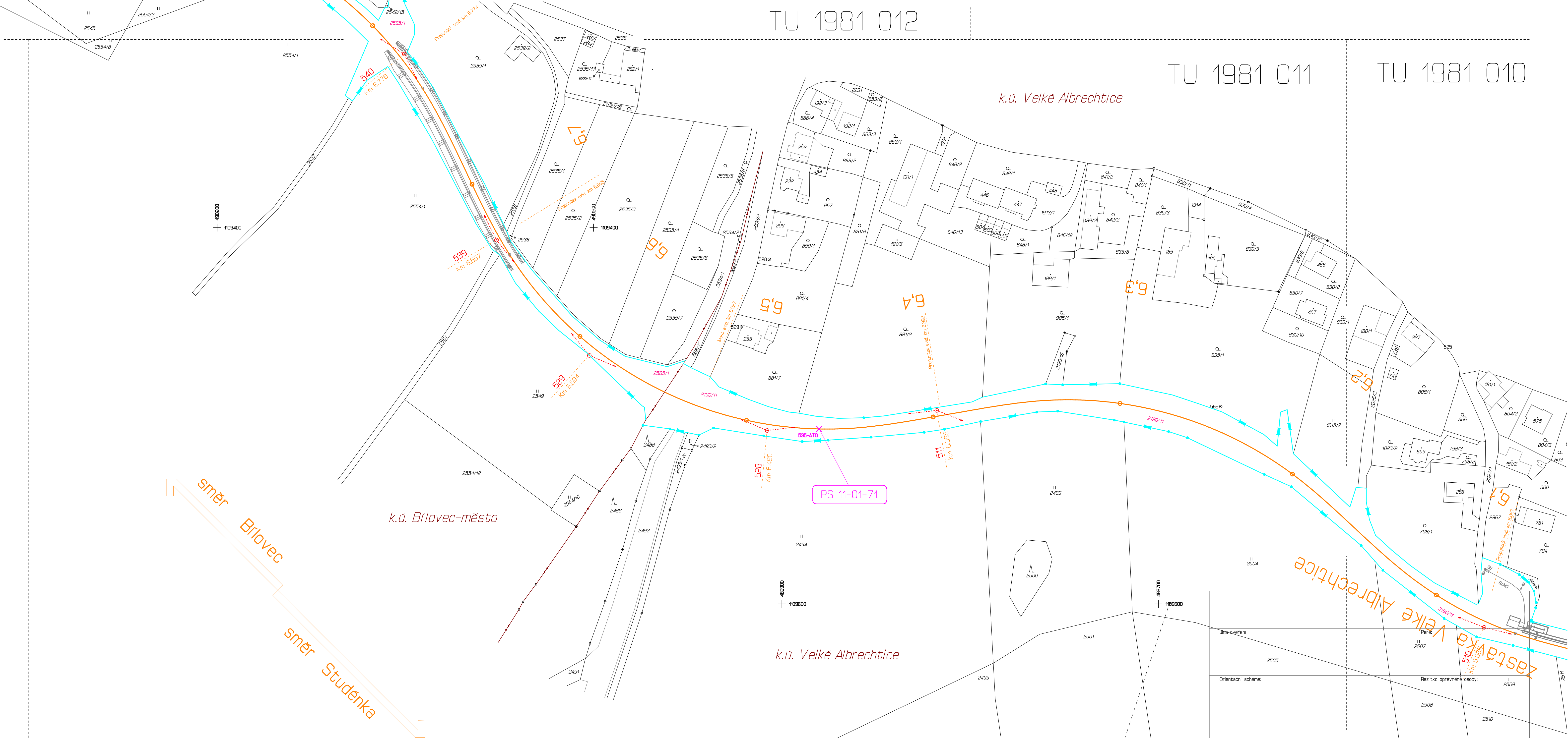


TU 1981 012

TU 1981 011

TU 1981 010



KLAD MAPOVÝCH LISTŮ

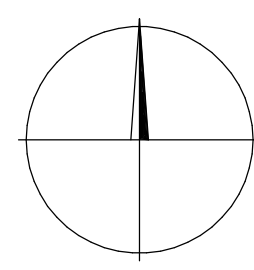
4

2
1

BOD VYTÝČOVACÍ SÍTĚ

- o 2378 Bude zachován
- o 2382 Bude zničen
- o 2376 Při ochraně může být zachován
- o 4002 Pomocný bod, dočasně stab.

SEZNAM PS, SO :
PS 11-01-71 Studenka - Brlovec, ETCS STOP



| | | | |
|--------------------|--|--------------------------|--|
| Jméno: | | Příjmení: | |
| Orientační schéma: | | Rozměry oprávněné osoby: | |
| Podpis: | | Datum: | |

| | | | |
|---------|------------|-----------------------------------|--------------------|
| Revize: | Datum: | Popis: | Kontrolovat: |
| 000 | 20.12.2022 | Definitivní odevzdání dokumentace | Ing. Milan Lukášek |

| | |
|---------------------|------------------------------------|
| Stavěbní/investor: | Správa železnic, státní organizace |
| Adresa: | Diázemí 1003/7, 110 00 Praha 1 |
| Zastupce investora: | Stavěbní správa východ |
| Adresa: | Nerudova 1, 779 00 Olomouc |



| | |
|------------------|---|
| Zhotovitel díla: | Signal Projekt s.r.o. |
| Adresa: | Videnská 55, 639 00 Brno |
| Kontakt: | T: +420 543 233 962 E: projekce@signalprojekt.cz |



| | |
|---------------------------|--|
| Zhotovitel částí/objektů: | GEOMETRA - zeměměřická kancelář s.r.o. |
| Adresa: | Masarykovo náměstí 63/43, 697 01 Kyjov |
| Kontakt: | T: +420 519 611 666 E: geometra@geometra.cz |



| | | | |
|--------------------------|--------------------|--------------|-------------------------|
| Hlavní projektant (HPP): | Ing. Milan Lukášek | Specialista: | Ing. Svatopluk Stoklásk |
|--------------------------|--------------------|--------------|-------------------------|

| | | | |
|----------------------------|---|----------------------------|---------------|
| Název stavby/akce: | Implementace ETCS Regional Studenka - Brlovec | Označení investora: | 5022/100229 |
| Název části: | Geodetický podklad | Zakázka: | 22-056-35-113 |
| Název objektu/dílny části: | Vytýčovací síť | Označení části: | E.5 |
| | | Označení objektu/komplexu: | |

| | | | |
|----------------------------|---|-----------------------------|----------------|
| Název přílohy: | Grafická příloha | Číslo přílohy (typ/poradí): | 3.2.4 |
| Název dílny části přílohy: | Zpracovatel přílohy: Vítězslav Vyskočil | Měřítko: 1:1000 | Formát: B x A4 |

| | | | |
|-----------------------|-------------------------|-----------------|---------------------------|
| Odpovědný projektant: | Vítězslav Vyskočil | Měřítko: 1:1000 | Formát: B x A4 |
| Kraj: | Moravskoslezský | TUOJ: | 1981 01, 1981 02, 1981 03 |
| Stavba: | Stavba železniční trasy | Stavba: | Stavba železniční trasy |
| Stavba: | Stavba železniční trasy | Stavba: | Stavba železniční trasy |

Stavba: Stavba železniční trasy
Stavba: Stavba železniční trasy
Stavba: Stavba železniční trasy
Stavba: Stavba železniční trasy